

ИГРЫ СВОИМИ РУКАМИ



воспитатель
Ховрякова Ю.П.
совместно с детьми группы
«Почемучки»

«Спрячь мышку»



ЗАДАЧИ:

- развивать зрительное восприятие, чувство цвета
- развивать произвольное внимание
- закреплять знания о геометрических фигурах
- упражнять в дифференциации геометрических фигур по виду и величине

МАТЕРИАЛ:

- 10 разноцветных карточек с окошками белого цвета разной формы и величины с контуром мышки внутри («норка»)
- окошки соответствующего цвета, размера и величины, чтобы «спрятать» мышку от кошки (отдельная карточка)

«Собери, не ошибись»



ЗАДАЧИ:

- развивать зрительное восприятие, логическое мышление, внимание
- упражнять в умении дифференцировать фигуры по заданному признаку: форме и цвету

МАТЕРИАЛ:

- раздаточные карточки с 5-ю окошками
- карточки-образцы с разным порядком расположения фигур
- набор разноцветных фигур для выкладывания

«Выложи предмет»



ЗАДАЧИ:

- развивать зрительное восприятие, логическое мышление
- упражнять детей в составлении изображения по образцу, по памяти и по представлению
- способствовать развитию мелкой моторики руки и пространственных представлений

МАТЕРИАЛ:

- раздаточные карточки-образцы с вариантами предметов, составленных из полосок (палочек) разного цвета (ширины и длины)
- набор основ прямоугольной формы для работы

Тканевые пазлы



ЗАДАЧИ:

- развивать пространственные представления, смекалку, сообразительность
- упражнять детей в практических и умственных действиях, направленных на зрительный анализ предмета и восстановление его из частей
- развивать мелкую моторику руки

МАТЕРИАЛ:

- детские носовые платочки с изображением знакомых детям персонажей. Платочки наклеены на прочную основу и произвольно разрезаны на 3-4 части (пазлы)




«Поможем совушкам»

ЗАДАЧИ:

- развивать цветовое и зрительное восприятие
- упражнять детей в практических и умственных действиях, направленных на быстрое нахождение одинаковых рисунков
- развивать мелкую моторику руки

МАТЕРИАЛ:

- твердые основы прямоугольной формы с наклеенными по периметру квадратами с разными цветными рисунками
- деревянные прищепки с прямоугольниками, соответствующими по рисунку на основах



«Закрой окошко»

ЗАДАЧИ:

- развивать зрительное восприятие, логическое мышление, внимание
- развивать зрительно-двигательные функции глаза и мелкую моторику руки
- упражнять детей в практических и умственных действиях, направленных на быстрое нахождение окошка нужной формы и подходящего по рисунку

МАТЕРИАЛ:

- основы прямоугольной формы желтого и зеленого цветов, выполненные из пористой резины.

На основу в произвольном порядке наклеены полоски из клеевой разноцветной пленки. Вырезаны окошки разной формы.

«Чья тень?»




ЗАДАЧИ:


- развивать наблюдательность, умение сравнивать и анализировать предмет
- развивать восприятие и внимание
- упражнять детей в практических и умственных действиях, направленных на быстрое и точное нахождение цветного изображения предмета и его тени

МАТЕРИАЛ:

- одинаковые по размеру парные карточки с цветным изображением простого и знакомого детям предмета и изображением его тени



«Подбери пару» (домино)



ЗАДАЧИ:

- упражнять в умении дифференцировать и группировать геометрические фигуры по цветовому признаку
- развивать цветовое восприятие и внимание
- упражнять детей в практических и умственных действиях, направленных на быстрое и точное нахождение парной карточки

МАТЕРИАЛ:

- основы с расположенными на них прямоугольниками.
- Наборы прямоугольных карточек (парных)